Baseus

РЪКОВОДСТВО ЗА УПОТРЕБА

Ръководстов за употреба
Baseus Bowie H1i

1. Гаранция

Контакти:
care@basues.com
https://www.baseus.com
+1 800 220 8056 (US)

Клиентска подръжка:
1. 24- месеца гаранция
2. Доживотна техническа консултация

2. Поддръжка



Често задавани въпроси

За често задавани въпроси, подробни ръководства за потребителя и повече информация, моля, посетете https://www.baseus.com/pages/support-center

WWW.MAX.BG

3. Приложение



Изтеглете приложението Baseus, за да настроите режим EQ/Low-latency и да персонализирате жестовете.

4. Захранване

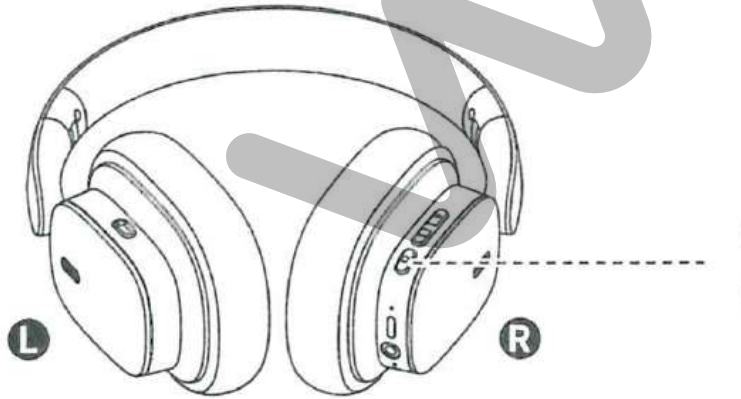

Натиснете продължително многофункцион
да включите, и 4 секунди, за да изключите.

5. Bluetooth

ON — ⏲ 2S
OFF — ⏲ 4S

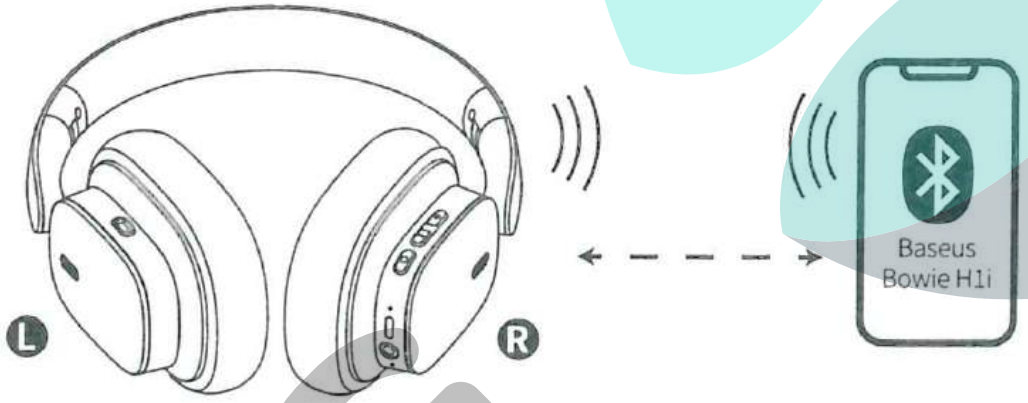

налния бутон за 2 секунди, за

След включване, червената и бялата светлина ще мигат бързо, което показва, че можете да влезете в Bluetooth сдвояване.

6. Носене

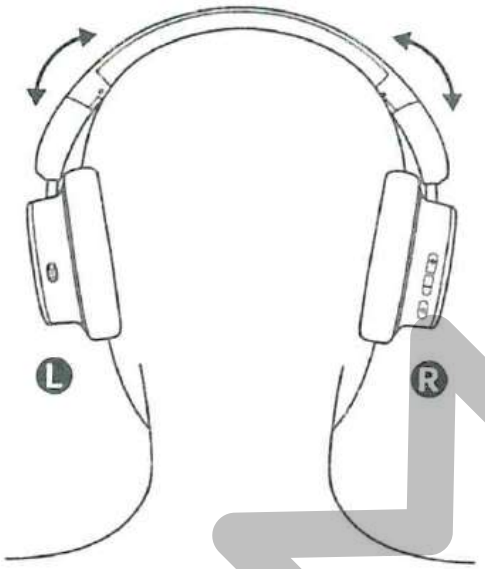

Регулирайте дължината на лентата за глава и ъгъла на слушалките, докато постигнете най-комфортното състояние при носене и оптимални ефекти за намаляване на шума.

7. Baseus смарт

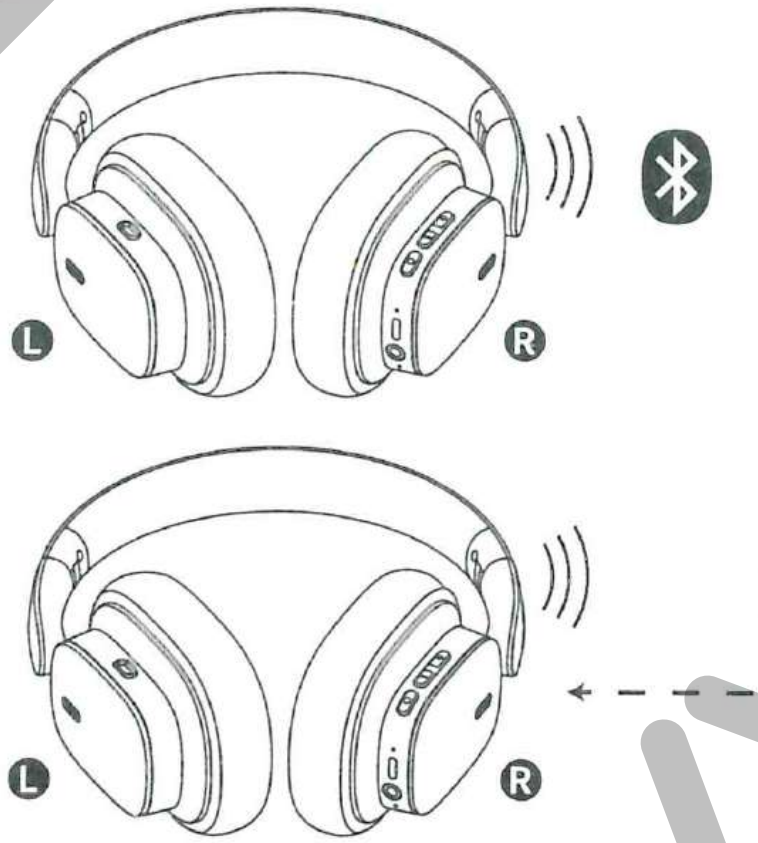

След успешно свързване на Устройство А, изклю
това го сдвоете с Устройство В. След като сдояв
включете отново Bluetooth на Устройство А.

свързване

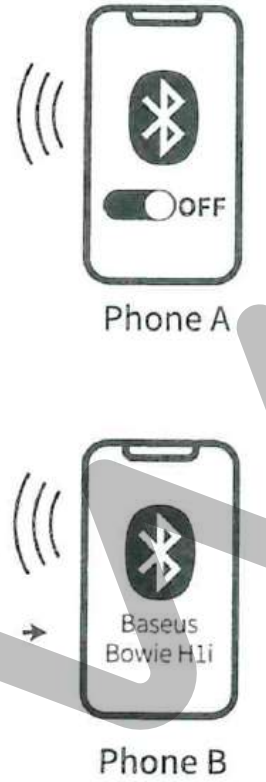

чете Bluetooth и след
ането е успешно,

8. Контроли

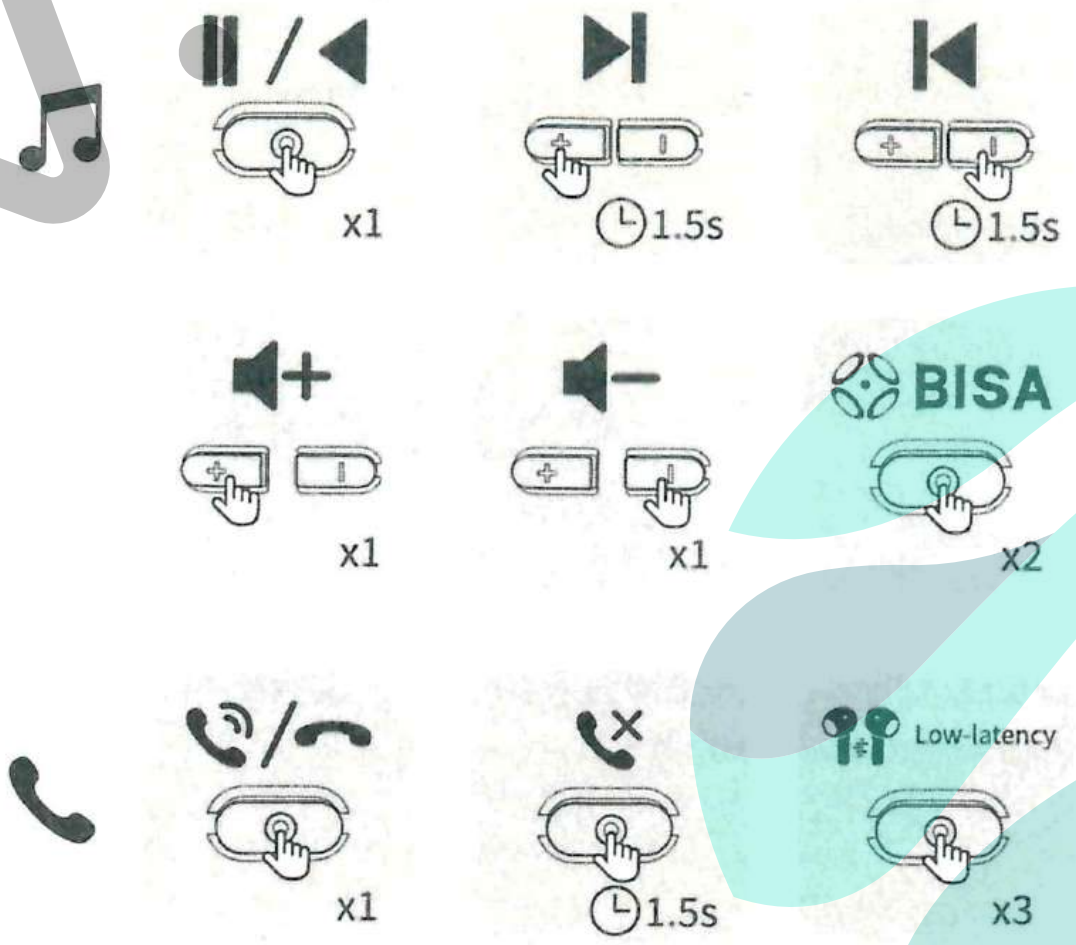

9. Потискане на шум

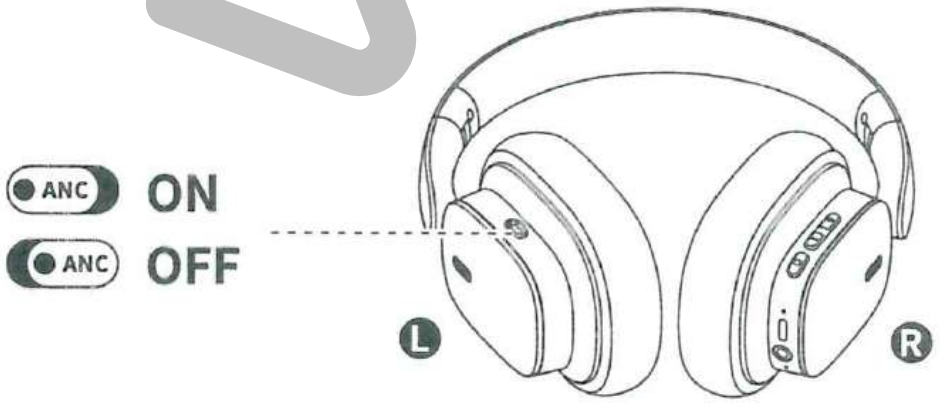

Превключвател: оранжевият цвят показва, че шумопотискането е включено, черният цвят показва, че шумопотискането е изключено.

10. Зарежда

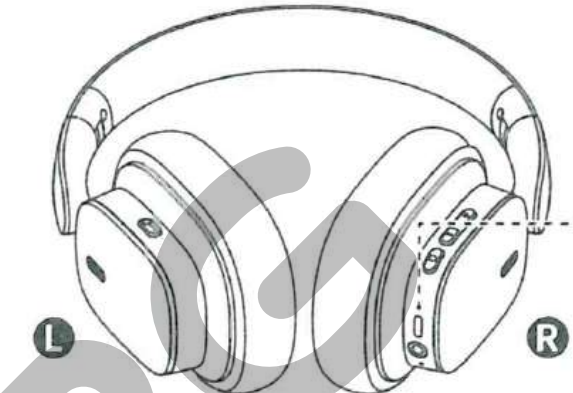

Постоянна червена светлина: зареж
Постоянна бяла светлина: напълно
Мигаща червена светлина на всеки
10%

MAX.BG

не/ Захранване

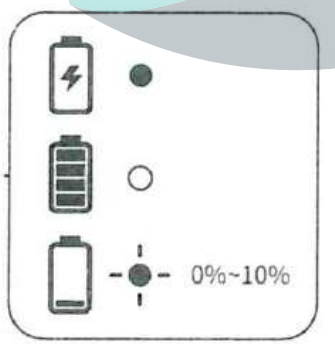

кдане в процес
заредена
10 секунди: ниво на батерията под

11. Захранване с кабел

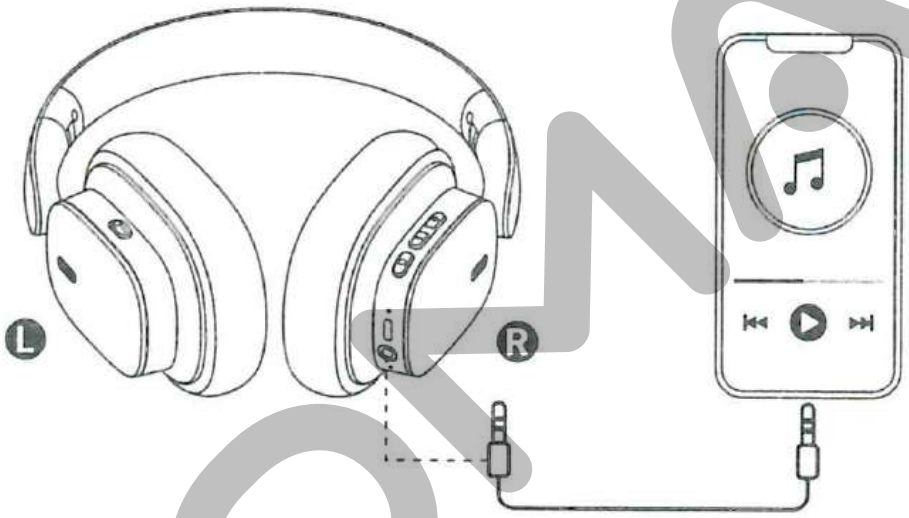

Докато е включено, поставете аудио кабела в жака за слушалки и свържете другия край към съответното устройство.

www.omay

12. Връщане до фабр. настр.

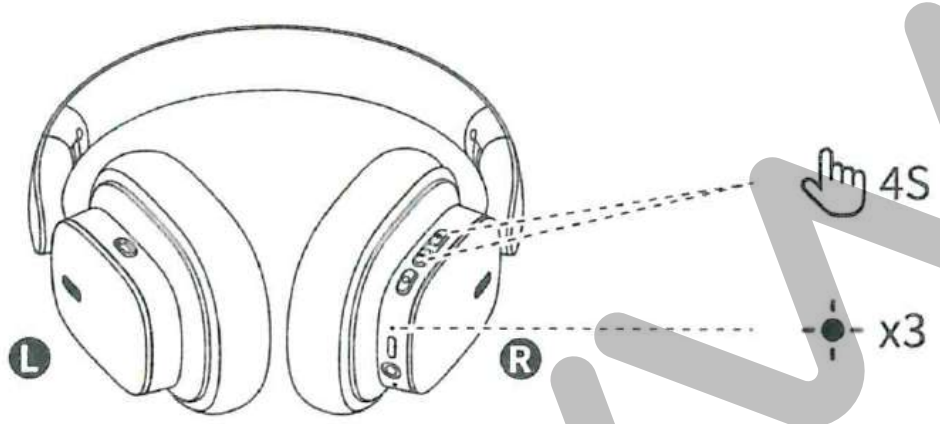

Натиснете продължително клавишите "+" и "" едновременно за 4 секунди. Червената светлина ще мигне три пъти, за да покаже, че слушалките са рестартирани.

13. характеристи

Име: Безжични слушалки Baseus
Модел №: Baseus Bowie H1i
Номинален вход: mA
Време за пълно зареждане: Около 2 часа
Честотен диапазон: 20 Hz до 20 kHz
Интерфейс за зареждане: Type-C
Максимална изходна мощност: 3.92dBm за ЕС
Честотна лента: 2.4G лента (2.402GHz-2.480GHz)
Високи или ниски екстремни температури, на които
бъде подложена по време на употреба, съхранение
• По време на употреба: максимум 450C(1130F)
• съхранение: -200C- 450C(-40F- 1130F)
Време за възпроизвеждане: 100 часа (варира в зави
звука и съдържанието)
FCC ID: 2A482-H11
Словната марка и логата Bluetooth са регистрирани
собственост на Bluetooth SIG, Inc. и всяко използван
Shenzhen Baseus Technology Co., Ltd. е под... лиценз.
марки и търговски наименования са собственост на
собственици.

ки

о батерията може да
или транспорт:

симост от нивото на

търговски марки,
е на тези марки от
Други търговски
съответните им

Замяната на батерия с неправилен тип може да обезвреди нейната защита (напр. за някои видове литиеви батерии). Изхвърлянето на батерия в огън или гореща фурна, както и физическото ѝ смачкване или рязане, може да доведе до експлозии. Оставянето на батерия в среда с изключително високи температури може да причини експлозии или изтичане на запалима течност или газ. Използването на батерия в среда с изключително ниско въздушно налягане може да доведе до експлозии или изтичане на запалима течност или газ. Съществува риск от пожар или експлозия, ако батерията бъде заменена с неправилен тип. Избягвайте използването на батерията при изключително високи или ниски температури и ниско въздушно налягане на голяма надморска височина по време на употреба, съхранение или транспортиране.

Декларация за съответствие

Shenzhen Baseus Technology Co., Ltd. декларира, че продуктът отговаря на съответните изисквания на Регламент № 1007 от 2023 г. за сигурност на продуктите и телекомуникационната инфраструктура (изисквания за сигурност за съответните свързващи се продукти) от 2023 г. за

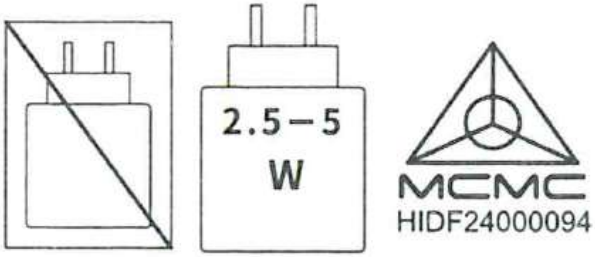

Мощността, доставяна от зарядното устройство, трябва да бъде между минимум 2,5 вата, изисквани от
радиооборудването, и максимум 5 вата, за да се постигне максималната скорост на зареждане.

For FAQs and more information, please visit

https://www.baseus.com/pages/support-center

Facebook
@Baseus.fans

Instagram
@baseus_global

X (Twitter)
@Baseus_Global

YouTube
@Baseusofficial

TikTok
@baseus.us

Gancio	Manuale
PP 5	PAP 22
Raccolta plastica	Raccolta carta

Adesivo di chiusura	Manuale
LDPE 4	PAP 22
Raccolta plastica	Raccolta carta

Warning ⚠ Please follow the above safety instructions otherwise it will cause fire, electric shock, damage or other injuries.

22
PAP
Raccolta carta